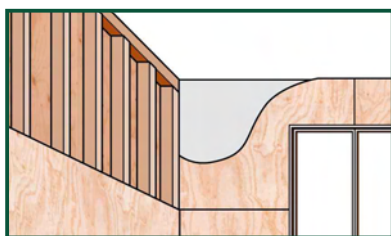


Always reliable

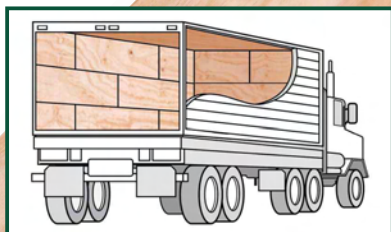
Selex B/C

En CMPC estamos constantemente preocupados por entregar productos y servicios de excelencia, por eso hemos desarrollado un nuevo producto para nuestros clientes, SELEX, un tablero contrachapado (terciado) con grandes ventajas, que cuenta con el respaldo y trayectoria que sólo CMPC puede ofrecer:

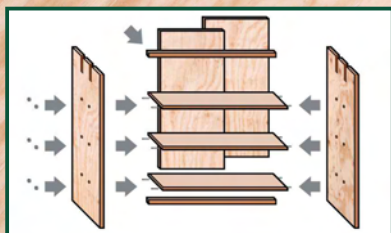
- Calidad superior y homogénea.
- Abastecimiento continuo.
- Alto nivel de servicio y cumplimiento de pedidos.
- Manejo de información transparente y oportuno.



Selex B/C Uso en: decoración. Revestimiento decorativo exterior e interior, en muros y cielos.



Selex B/C Uso en: mueblería, escaleras, cubiertas, pisos y transporte.



Selex B/C Uso en: Hágalo usted mismo, embalajes, tabiquería y base para laminación.



Selex
the cmpc **PLYWOOD**



Ventajas y Usos

Tablero de alta calidad visual, con presencia esporádica de nudos de bajo diámetro, condición que favorece su uso en el área de la mueblería y revestimientos decorativos.

Ofrece una gran estabilidad dimensional y resistencia físico-mecánica para el uso en ambientes interiores y exteriores.

Fácil de manipular por su excelente relación peso-volumen y de baja emisividad, debido al uso de resina en base a fenol formaldehído.

Características

		
Terminación		
• Grano de lijado	150	120
Materia Prima		
• Nudos vivos	Hasta 25 mm de ancho	Hasta 40 mm de ancho
• Nudos muertos	Retapados, hasta 25 mm de ancho	No retapados, hasta 40 mm de ancho
• Orificio de nudos	No permite	No retapados, hasta 25 mm de ancho
• Bolsillos de resina	Hasta 25 mm de ancho	Permite
• Bolsillos de corteza	No permite	Permite
• Pecas	Permite	Permite
Operación		
• Grietas abiertas	Hasta 1 mm de ancho	Hasta 25 mm de ancho
• Rasgaduras abiertas	Hasta 1 mm de ancho	Hasta 25 mm de ancho
• Manchas por hongos	Permite	Permite
• Rugosidad	Leve	Permite
Reparaciones		
• Grietas interiores	Permite	Sin retapar, hasta 1 mm de ancho
• Routeados retapados con poliuretano	Hasta 57 mm de ancho	Permite
• Parches de madera individuales	Permite	Permite
• Parches de madera dobles	Permite	Permite
• Parche de madera triples	Permite	Permite

Especificaciones Generales

Dimensiones 2,44 m x 1,22 m 2,40 m x 1,20 m	Espesor mm	6,5	9	12	15	18	21	25	30
	Espesor pulgadas	1/4"	11/32"	15/32"	19/32"	23/32"	13/16"	1"	1- 3/16"
	N° de Chapas	3	3	5	5	7	7	9	11
Densidad	500 – 550 kg / m3								
Adhesivo	Adhesivo fenol formaldehído que cumple norma de emisión E1								
Certificaciones Estructural	CE2+ y PS1-07.								
Certificación Forestal	Certificación de productos provenientes de bosques sustentables (Certfor. PEFC)								
Contenido de humedad	9% a 10% para todos los tableros								

www.selexcmpc.com